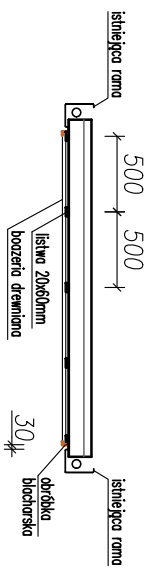


Szczegóły montażu elewacji
skala 1:50

skala 1:50

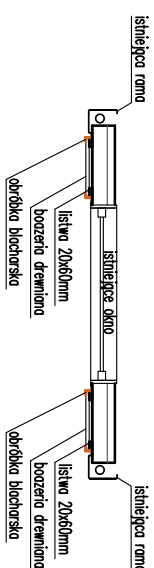
Boazeria drewniana-ščiana petna

skala 1:50



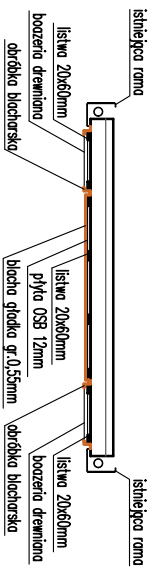
Boazeria drewniana – na wysokości okna
skala 1:50

skala 1:50



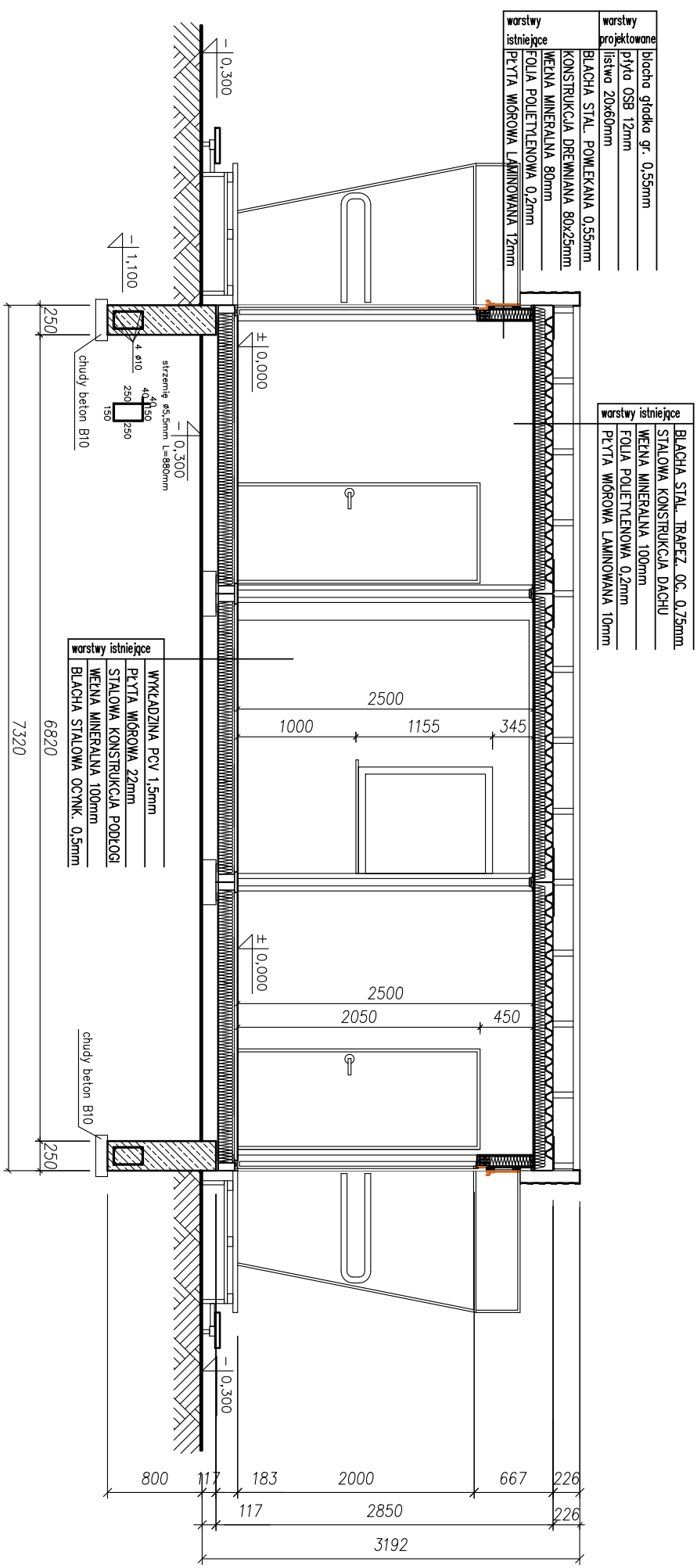
Boazeria drewniana i blacha-nad i pod oknem
okna 1:50

skala 1:50



Przekrój A-A-inwentaryzacja

skala 1:50



PRZEKRÓJ ŚCIANY WEWNĘTRZNEJ

PLYTA WÓBROWA LAMINOWANA 12mm
KONSTRUKCJA DREWNIANA 80x25mm
WEŁNA MINERALNA 80mm
PLYTA WÓBROWA LAMINOWANA 12mm
warstw. istn.

<p>Doradztwo Inwestycyjne Marluusz Kryg ul. Jolna Ostroroga 64/4 64-100 Leszno</p>		Skala: 1:50	Data: 2017.12
<p>Projektant arch.: mgr inż. arch. Monika Nowak-Pochacz</p>		<p>Objekt: BUDOWA ZAPLECZA SOCJALNO-MAGAZYNOWEGO TPU KONTENEROWEGO Z INFRASTRUKTURĄ TECHNICZNĄ jedn. ewid. 301305_2 Świeciechowa, obręb ewid. 0012 Trzebinny Trzebinny, gm. Świeciechowa, dz. nr ewid. 28/3</p>	
<p>Nr ewid. upr.: 13/MP/OKK/2016 w specyfikacji architektonicznej bez ograniczeń</p>		<p>Investor: Gmina Świeciechowa ul. Ułanśka 4 64-115 Świeciechowa</p>	
<p>Opracowań: mgr inż. Agata Rolla</p>		<p>Rysunek: Przekrój A-A – inwentaryzacja</p>	<p>Rys. nr: 4 Strona:</p>